




«О реализации полномочий по вопросам обеспечения пожарной безопасности в Архангельской области»

Уваров Александр Викторович –
руководитель агентства государственной
противопожарной службы и гражданской
защиты Архангельской области

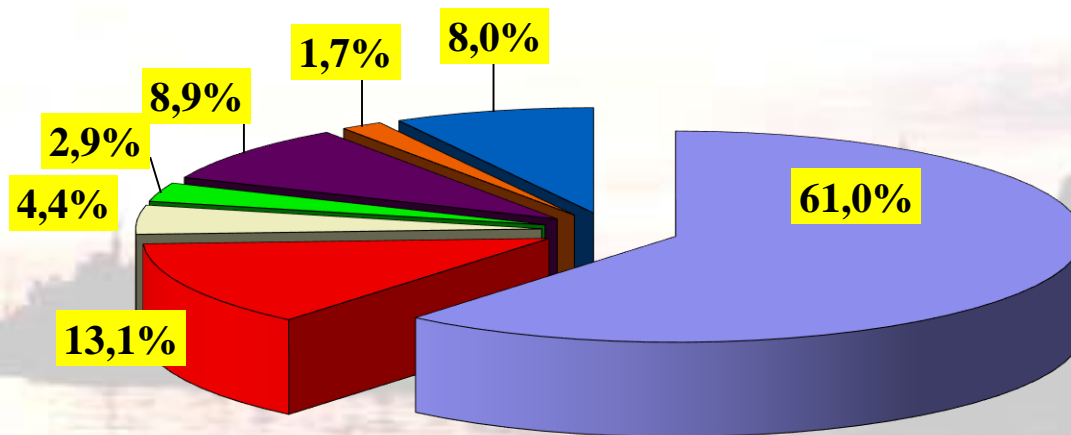
Статистика пожаров

Городские округа, муниципальные районы	2016 год			2017 год			Изменение 2017 к 2016			2018 год			Изменение 2018 к 2017		
	кол-во пожаров	прямой ущерб (руб.)	гибель людей	кол-во пожаров	прямой ущерб (руб.)	гибель людей	кол-во пожаров	прямой ущерб (руб.)	гибель людей	кол-во пожаров	прямой ущерб (руб.)	гибель людей	кол-во пожаров	прямой ущерб (руб.)	гибель людей
Всего:	1727	592396313	120	1583	429103289	114	-144	-163293024	-6	1630	547259145	88	43	103679538	-26
г. Архангельск	462	72 155 372	18	418	71 218 322	21	-44	-937 050	3	497	210 664 673	19	77	136 304 266	-2
г. Северодвинск	139	14 507 827	12	109	9 322 223	8	-30	-5 185 604	-4	128	18 122 700	4	19	7 508 477	-4
г. Новодвинск	50	19 173 518	0	41	4 467 746	1	-9	-14 705 772	1	38	31 976 500	0	-3	27 345 254	-1
г. Котлас	69	4 510 194	8	81	13 139 593	5	12	8 629 399	-3	72	21 033 234	5	-9	7 643 131	0
г. Коряжма	35	2 900 500	2	34	4 434 225	0	-1	1 533 725	-2	30	6 182 105	5	-4	1 747 880	5
Вельский	112	19 487 289	6	86	18 981 636	4	-26	-505 653	-2	88	13 349 872	7	2	-5 638 745	3
Вилегодский	23	3 384 600	3	23	2 520 000	3	0	-864 600	0	16	1 790 062	3	-7	-729 938	0
Виноградовский	38	16 232 267	3	27	23 089 217	1	-11	6 856 950	-2	39	1 928 000	2	12	-21 161 217	1
Верхнегояемский	26	3 456 254	2	30	8 867 035	3	4	5 410 781	1	32	7 454 346	3	2	-1 412 689	0
Каргопольский	42	30 609 688	6	37	21 919 696	4	-5	-8 689 992	-2	34	18 349 654	2	-3	-3 582 988	-2
Коношский	46	3 916 149	3	65	4 496 171	4	19	580 022	1	56	30 414 000	3	-9	25 302 829	-1
Котласский	66	25 427 448	6	52	5 036 180	6	-14	-20 391 268	0	50	20 862 818	5	-2	15 681 638	-1
Красноборский	25	3 075 181	0	35	4 548 677	1	10	1 473 496	1	38	7 862 345	1	3	3 310 668	0
Ленский	16	1 472 920	1	29	8 699 924	8	13	7 227 004	7	20	3 177 992	1	-9	-6 791 932	-7
Лешуконский	12	3 820 000	1	13	5 113 545	2	1	1 293 545	1	12	1 378 887	1	-1	-3 744 658	-1
Мезенский	18	1 739 437	0	13	3 180 000	1	-5	1 440 563	1	13	920 000	1	0	-2 260 000	0
Няндомский	68	12 840 690	5	49	11 623 836	2	-19	-1 216 854	-3	55	19 074 574	2	6	7 450 738	0
Онежский	55	153 192 392	3	66	9 878 257	3	11	-143 314 135	0	49	5 057 809	3	-18	-4 800 164	0
Пинежский	50	7 404 644	5	53	30 462 931	4	3	23 058 287	-1	45	5 793 604	5	-8	-24 669 327	1
Плесецкий	85	68 476 841	10	78	50 448 182	5	-7	-18 028 659	-5	73	30 033 261	5	-5	-23 107 483	0
Приморский	130	85 400 128	11	116	32 452 091	9	-14	-52 948 037	-2	114	39 963 747	1	-3	2 901 156	-8
Устьянский	51	18 644 995	6	42	8 209 580	5	-9	-10 435 415	-1	49	15 394 670	5	7	7 025 572	0
Холмогорский	73	16 450 509	4	55	76 675 156	10	-18	60 224 647	6	51	34 204 292	5	-4	-42 593 864	-5
Шенкурский	36	4117470	5	31	319066	4	-5	-3798404	-1	31	2270000	0	0	1950934	-4




Статистика пожаров

Распределение количества пожаров по основным объектам в 2018 году

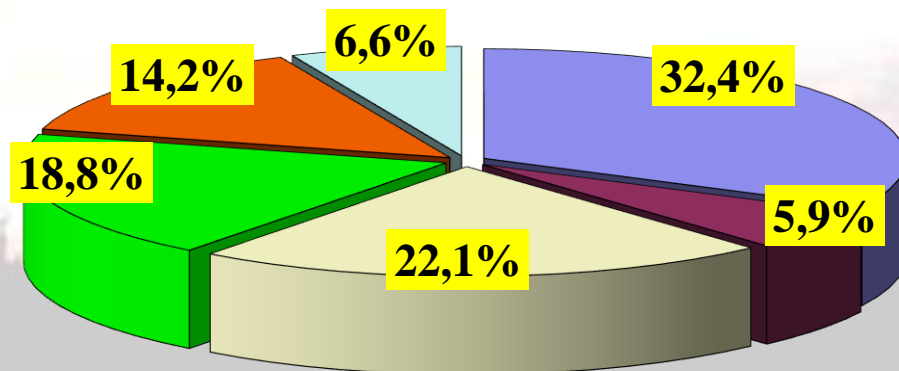


- Здания жилого сектора
- Транспортные средства
- Производственные здания
- Здания торговых предприятий
- Неэксплуатируемые здания
- Носильные вещи
- Другие объекты




Статистика пожаров

Распределение количества пожаров по основным причинам возникновения в 2018 году




- Неосторожное обращение с огнем
- НПУиЭ транспортных средств
- НПУиЭ электрооборудования
- НПУиЭ печей
- Поджоги
- Другие причины



Количество выездов на пожары и загорания

Городские округа, муниципальные районы	Количество выездов на пожары и загорания		Изменение 2017 к 2016	Количество выездов на пожары и загорания 2018г.	Изменение 2018 к 2017
	2016 г.	2017 г.			
г. Архангельск	983	932	-51	1353	+421
г. Северодвинск	145	119	-26	150	+31
г. Новодвинск	174	48	-150	43	+19
г. Котлас	144	112	+32	174	+62
г. Коряжма	70	55	-15	79	+24
Вельский	119	96	-23	95	-1
Вилегодский	46	48	+2	32	-16
Виноградовский	31	27	-4	34	+7
Верхнетоемский	29	35	-6	44	+9
Каргопольский	105	76	-29	54	-22
Коношский	106	132	+26	110	-22
Котласский	161	190	-29	157	-33
Красноборский	40	42	+2	72	+30
Ленский	33	65	+32	49	-16
Лешуконский	10	4	-6	8	+4
Мезенский	16	10	-6	14	+4
Няндомский	98	75	-23	100	+25
Онежский	120	94	-26	100	+6
Пинежский	70	81	-11	67	-14
Плесецкий	282	287	+5	266	-21
Приморский	172	146	-26	88	-58
Устьянский	99	82	-17	85	+3
Холмогорский	64	54	-10	51	-3
Шенкурский	103	82	-21	92	+10
ВСЕГО:	3220	2892	-328	3317	+425



Участники реализации полномочий по пожарной безопасности на территории Архангельской области

Агентство
ГПС и ГЗ
Архангельской
области
Штат: 14

Главное управление
МЧС России по
Архангельской
области

Штат: 192

Муниципальные
образования
Городские
поселения - 20
Сельские
поселения - 159

Общественные
объединения
пожарной охраны
Юридических лиц-7
Штат: 9


Подчиненные силы, участвующие в профилактике и тушении пожаров

138 подразделений
Штат: 1806 человек

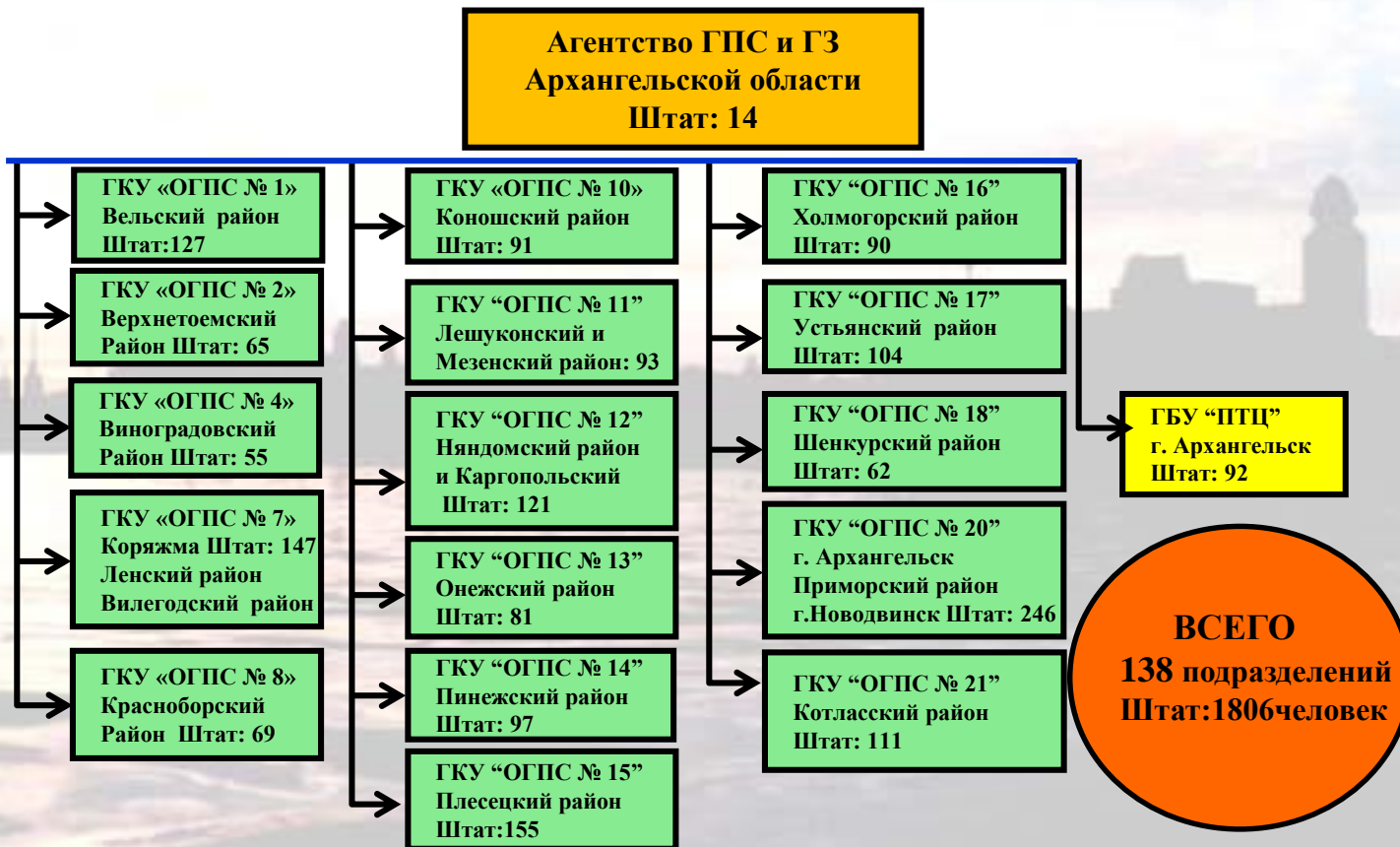
14 подразделений
Штат: 595 человек


5 муниципальных
служб
спасения
Штат: 160 человек

123 подразделения
Штат: 615 человек



Противопожарная служба Архангельской области






Распределение подразделений и численности ДПО по районам

Наименование учреждения добровольной пожарной охраны	Район дислокации территориальных подразделений ДПО	Кол-во подразд-й ДПО	Штатная числен-ть
Региональное общественное учреждение пожарной охраны «Добровольная пожарная команда ВДПО Архангельской области»	Верхнетоемский	6	30
	Вилегодский	5	25
	Виноградовский	2	10
	Каргопольский	3	15
	Коношский	4	20
	Красноборский	5	25
	Котласский	1	5
	Ленский	5	25
	Няндомский	6	30
	Пинежский	4	20
Плесецкий	7	35	
Шенкурский	11	55	

Всего 123 территориальных подразделения общей штатной численностью **615/551** охраняют **847** населенных пунктов с количеством проживающих **63 247** человек


Наименование учреждения добровольной пожарной охраны	Район дислокации территориальных подразделений ДПО	Кол-во подразд-й ДПО	Штатная числен-ть
Частное общественное учреждение пожарной охраны «Добровольная пожарная команда Мезенского и Лешуконского районов»	Лешуконский	4	20
	Мезенский	4	20
Местное общественное учреждение пожарной охраны «Добровольная пожарная команда Онежского района»	Онежский	8	40
Местное общественное учреждение пожарной охраны «Добровольная пожарная команда Вельского района»	Вельский	9	45
Местное общественное учреждение пожарной охраны «Добровольная пожарная команда» Архангельского регионального отделения РОССОЮЗСПАСа	Приморский	18	90
Частное общественное учреждение пожарной охраны «Добровольная пожарная команда Устьянского района»	Устьянский	6	30
Общественное учреждение добровольной пожарной охраны «Пожарно-спасательная служба Холмогорского района»	Холмогорский	15	75



Необходимо создать пожарные подразделения в соответствии с Региональными нормативами градостроительного проектирования

1. **Поселок Светлый** муниципального образования «Светлозерское» Холмогорского муниципального района.
2. **Поселок Лойга** муниципального образования «Лойгинское» Устьянского муниципального района.
3. **Поселок Двинской** муниципального образования «Двинское» Холмогорского муниципального района.
4. **Поселок Талаги** муниципального образования «Талажское» Приморского муниципального района.
5. **Поселок Сельменьга** муниципального образования «Борецкое» Виноградовского муниципального района.

Федеральный закон от 22 июля 2008 года № 123-ФЗ
«Технический регламент о требованиях пожарной безопасности»
подразделения пожарной охраны должны размещаться в зданиях пожарных депо.




Полномочия агентства

постановление Правительства Архангельской области от 18.12.2009 № 197-пп

Структура агентства	Штатная численность	Сфера полномочий			
		Гражданская оборона	Чрезвычайные ситуации	Пожарная безопасность	Безопасность на водных объектах
Руководитель/все полномочия	1	15	25	23	3
Заместитель руководителя	1	1	5	8	
Отдел регионального надзора	5		4		
Отдел административно-правовой работы	3	12	12	7	2
Отдел финансового и материально-технического обеспечения	4	2	4	8	1


Не относящиеся к закрепленным основным сферам деятельности следующие полномочия:

- организация мобилизационной подготовки в агентстве и подведомственных учреждениях;
- осуществление в пределах своей компетенции мер по противодействию терроризму;
- осуществление в пределах своей компетенции мер по противодействию экстремизму;
- работа с обращениями граждан и контроль за ее организацией в подведомственных учреждениях;
- осуществление внутреннего и ведомственного финансового контроля в подведомственных учреждениях;
- осуществление ведомственного контроля трудового законодательства в подведомственных учреждениях.



Доведенные предельные объемы бюджетного финансирования на 2019 год (млн. рублей)

Наименование	2018 год	2019 год	Темп прироста 2018/2019, %
Государственная программа Архангельской области «Защита населения и территорий Архангельской области от чрезвычайных ситуаций, обеспечение пожарной безопасности и безопасности на водных объектах (2014 - 2021 годы)»	1 408,8	1 647,7	17,0%
Подпрограмма № 1 «Пожарная безопасность в Архангельской области»	934,2	986,7	5,6%
Подпрограмма № 2 «Снижение рисков и смягчение последствий чрезвычайных ситуаций межмуниципального и регионального характера, а также обеспечение безопасности людей на водных объектах в Архангельской области»	210,0	250,7	19,4%
Подпрограмма № 3 «Обеспечение реализации государственной программы в Архангельской области»	16,9	17,3	2,4%
Подпрограмма N 4 «Построение (развитие), внедрение и эксплуатация аппаратно-программного комплекса «Безопасный город» в Архангельской области»	247,7	393,0	58,7%



Объемы бюджетного финансирования пожарной безопасности в Госпрограмме по годам

Объем финансовых средств, предусмотренных Госпрограммой на обеспечение пожарной безопасности по годам, составил: тыс. рублей:

2016 г. – 872 272,5

2017 г. – 873 871,5

2018 г. – 938 383,6

2019 г. – 986 675,0

в том числе:

1) на содержание противопожарной службы и на реализацию государственной программы Архангельской области по вопросам обеспечения пожарной безопасности, тыс. рублей:

2016 г. – 785 991,8

2017 г. – 774 163,9

2018 г. – 829 472,1

2019 г. – 872 931,6


2) на создание и материально-техническое оснащение добровольной пожарной охраны, тыс. рублей:

2016 г. – 8 017,5

2017 г. – 8 017,5

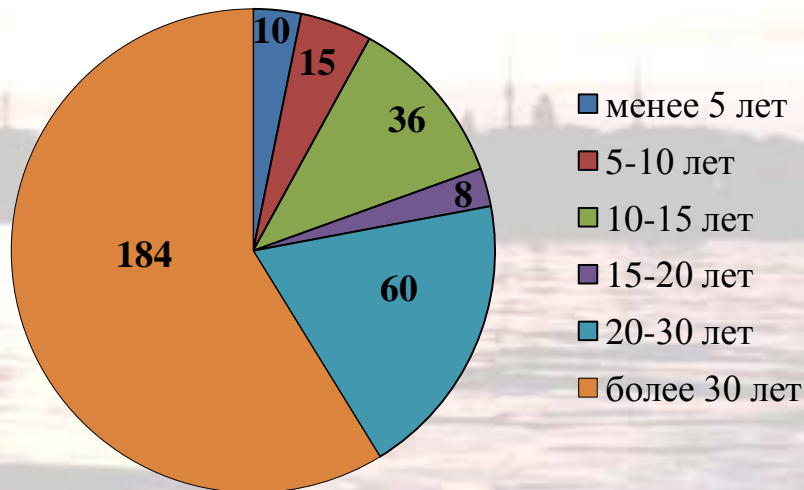
2018 г. – 12 837,5

2019 г. – 22 294,8



Сроки эксплуатации пожарных автомобилей подразделений АГПС и ГЗ Архангельской области


На вооружении подразделений противопожарной службы Архангельской области на 01 марта 2019 года имеется 313 единиц пожарной техники.



Для поддержания в постоянной готовности пожарных автомобилей требуется ежегодно обновлять парк пожарных автомобилей на **6** единиц.

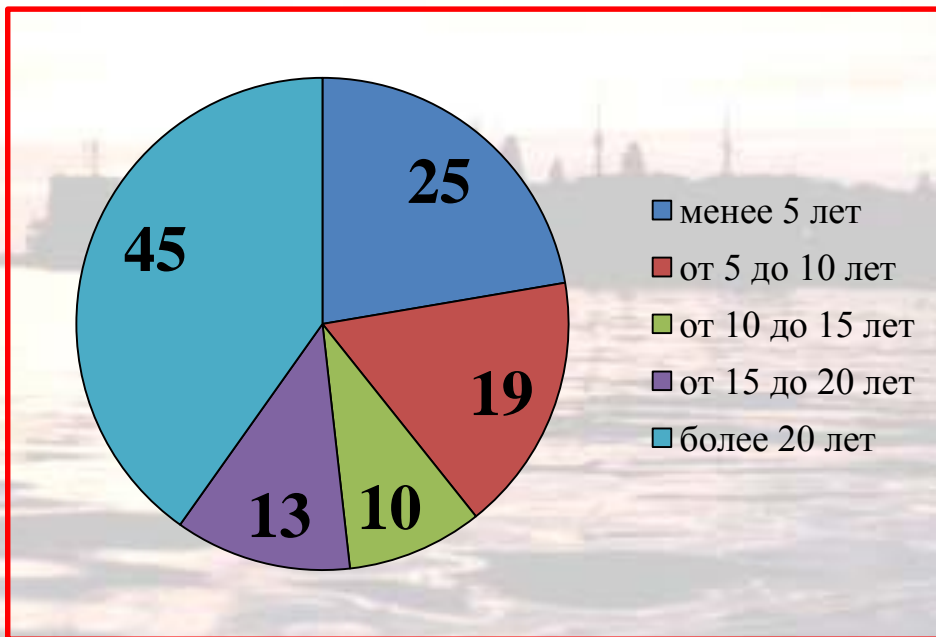
Приобретено пожарных автомобилей:

2013 год – 6 единиц;
2014 год – 0 единиц;
2015 год – 2 единицы;
2016 год – 0 единиц;
2017 год – 0 единиц;
2018 год – 7 единиц.



Сроки эксплуатации пожарных автомобилей федеральных подразделений ГУ МЧС России

На вооружении подразделений федеральной противопожарной службы Архангельской области на 01 марта 2019 года имеется 112 единиц пожарной техники.




Состав пожарной техники в подразделениях ФПС:

основные пожарные автомобили – 64 единиц;


специальные автомобили – 40 единиц;

высокоманевренные пожарно-спасательные средства (снегоболотоходы) – 8 единиц.



Сроки эксплуатации пожарных машин в противопожарных подразделениях Государственной противопожарной службы

Срок эксплуатации, лет	Процентов от общего количества пожарных машин	
	ПСС Арх. обл.	ФПС МЧС
менее 5 лет	3,2	23
до 10 лет	4,7	16
от 10 до 15 лет	11,5	9
от 15 до 20 лет	2,6	12
от 20 до 30 лет	19,2	40
более 30 лет	58,8	-



*Закупка и ремонт техники для подразделений
противопожарной службы Архангельской области*




В 2018 году приобретены:

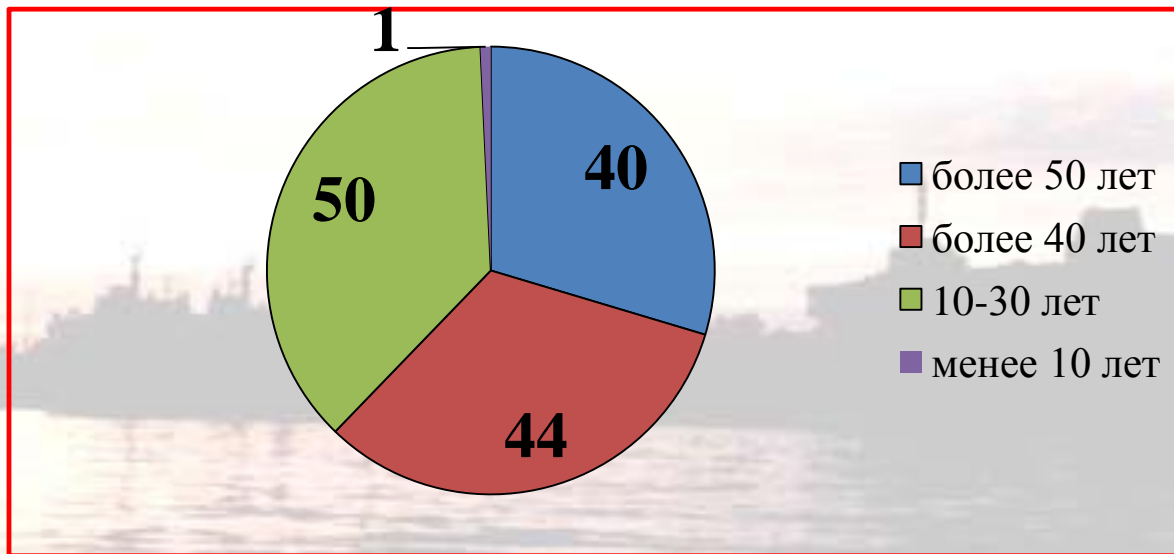
- 10** теплоотражательных костюмов,
- 280** комплектов боевой одежды,
- 654** пары ботинок,
- 456** костюмов зимних,
- 1630** комплектов костюмов летних,
- 300** шапок зимних,
- 400** пар перчаток специальных для пожарных,
- 15** ломов пожарного типа «Хулиган»,
- 5** выдвижных трёхколенных лестниц,
- 15** лестниц-палок,
- 5** штурмовых лестниц.

На 2019 год

**Потребность на 29,8 млн. рублей.
Предусмотрено 15,6 млн. рублей.**



Сроки эксплуатации зданий пожарных депо подведомственными учреждениями АГПС и ГЗ Архангельской области




Учреждения, подведомственные агентству, эксплуатируют **135** зданий пожарных депо, из них: 90 зданий в оперативном управлении;

45 зданий в безвозмездном аренде.


Последнее здание было построено в 2011 году в селе Ломоносово Холмогорского района.

Из имеющихся зданий 11 находятся в аварийном состоянии.



Подразделения федеральной противопожарной службы

№ п/п	Место расположения	Наименование подразделения пожарной охраны	Количество пожарных автомобилей и иной техники	Численность личного состава	
				по штату	по списку
1	г. Архангельск, ул. Ленина, д.25	ФГКУ «Специализированная пожарно-спасательная часть ФПС по Архангельской области имени Героя Советского Союза Виктора Михайловича Петрова»	32 ед.	84	80
2	г. Архангельск, пр. Бадигина, д.20	1 Пожарно-спасательная часть ФГКУ «3 отряд ФПС по Архангельской области»	13 ед.	59	55
3	г. Архангельск, Окружное шоссе,,1	Отдельный пост 1 Пожарно-спасательной части	5 ед.	22	20
4	г. Архангельск, ул. Папанина, д.28 корп.1	2 Пожарно-спасательная часть ФГКУ «3 отряд ФПС по Архангельской области»	10 ед.	54	47
5	г. Архангельск, ул. Красных Партизан, д.41	4 Пожарно-спасательная часть ФГКУ «3 отряд ФПС по Архангельской области»	8 ед.	52	49
6	г. Архангельск, ул. Дежневцев, д.10,	5 Пожарно-спасательная часть ФГКУ «3 отряд ФПС по Архангельской области»	8 ед.	52	49
7	г. Северодвинск, ул. Лесная, 48-А	7 Пожарно-спасательная часть ФГКУ «3 отряд ФПС по Архангельской области»	10 ед.	68	62
8	д. Малые Карелы, д. 3	64 Пожарно-спасательная часть по охране ФГБУК «Архангельский государственный музей деревянного зодчества и народного искусства «Малые Корелы»	7 ед.	30	30
9	п. Соловецкий, ул. Ковалева, д. 5 а	Специализированная пожарно-спасательная часть по охране ФГБУК «Соловецкий государственный историко-архитектурный природный музей заповедник»	9 ед.	33	25
10	г. Котлас, ул. Конституции, д.20а	16 Пожарно-спасательная часть ФГКУ «2 отряд ФПС по Архангельской области»	22 ед.	55	54
11	г. Котлас, ул. Салтыкова-Щедрина, д. 4	Отдельный пост 16 Пожарно-спасательной части ФГКУ «2	2 ед.	5	4



Объединения добровольной пожарной охраны

Созданием подразделений ДПО в Архангельской области в настоящее время занимаются семь общественных объединений пожарной охраны:

Добровольная пожарная команда ВДПО Архангельской области;
ДПК АРО РОССОЮЗСПАСа; ДПК Вельского района;
Пожарно-спасательная служба Холмогорского района;
ДПК Устьянского района; ДПК Онежского района;
ДПК Мезенского и Лешуконского районов




Создано **123** территориальных подразделений добровольной пожарной охраны численностью **615** человек.

Подразделения ДПО имеются в **87** сельских поселениях **19** муниципальных районов Архангельской области

В 2018 году совершено **160** выездов.

Распространено **14486** памяток о мерах пожарной безопасности.

Проинструктировано **12 951** человек.



Распределение ДПО по муниципальным образованиям


Наименование учреждения добровольной пожарной охраны	Район дислокации территориальных подразделений ДПО	Кол-во подразд-й ДПО	Штатная числен-ть
Региональное общественное учреждение пожарной охраны «Добровольная пожарная команда ВДПО Архангельской области»	Верхнетоемский	6	30
	Вилегодский	5	25
	Виноградовский	2	10
	Каргопольский	3	15
	Коношский	4	20
	Красноборский	5	25
	Котласский	1	5
	Ленский	5	25
	Няндомский	6	30
	Пинежский	4	20
Плесецкий	7	35	
Шенкурский	11	55	

Силами 123 подразделений ДПО прикрывается 847 населенных пунктов с численностью населения 63 274 человека.

За семь лет процент неприкрытых населённых пунктов уменьшен с 41 % в 2011 году до 8,7% в 2018 году.

В 2019 году планируется создать дополнительно еще 10 подразделений ДПО.

Наименование учреждения добровольной пожарной охраны	Район дислокации территориальных подразделений ДПО	Кол-во подразд-й ДПО	Штатная числен-ть
Частное общественное учреждение пожарной охраны «Добровольная пожарная команда Мезенского и Лешуконского районов»	Лешуконский	4	20
	Мезенский	4	20
Местное общественное учреждение пожарной охраны «Добровольная пожарная команда Онежского района»	Онежский	8	40
Местное общественное учреждение пожарной охраны «Добровольная пожарная команда Вельского района»	Вельский	9	45
Местное общественное учреждение пожарной охраны «Добровольная пожарная команда» Архангельского регионального отделения РОССОЮЗСПАСа	Приморский	18	90
Частное общественное учреждение пожарной охраны «Добровольная пожарная команда Устьянского района»	Устьянский	6	30
Общественное учреждение добровольной пожарной охраны «Пожарно-спасательная служба Холмогорского района»	Холмогорский	15	75




Расходы на поддержку ДПО из областного бюджета

	2012 г	2013 г	2014 г	2015 г	2016 г	2017 г	2018 г	2019 г	ВСЕГО
Субсидии ОУ ПО (тыс. руб)	10 000,0	18 743,6	-	8 017,5	8 017,5	8 017,5	12 837,5	22 028,8	87 662,4
Страхование ДП (тыс. руб)	-	-	-	237,6	231,6	200	240	266	1 175,2
Резервный фонд Правительства АО (переоборуд- ние АРСов) (тыс. руб)	-	1 050,08	1 070,0	-	-	600	1200	-	3 920,083
ВСЕГО	10 000,0	19 793,6	1 070,0	8 255,1	8 249,1	8 817,5	14 277,5	22 294,8	92 757,683

Расходы на поддержку ДПО из муниципальных бюджетов

2012 ГОД	2013 ГОД	2014 ГОД	2015 ГОД	2016 ГОД	2017 ГОД	2018 ГОД	Всего
2812,9	5241,0	6091,6	6234,2	4855,5	4329,6	4828,2	34 393,0



Агентство ГПС и ГЗ Архангельской области



Ожидаемые результаты от реализации проекта на территории Пинежского района

В настоящее время источников наружного противопожарного водоснабжения	После реализации проекта источников наружного противопожарного водоснабжения
389	666

277 построенных источников наружного противопожарного водоснабжения

Пожарные гидранты



12 новых и **9** отремонтированных
пожарных гидрантов


Пожарные водоемы



265 новых и **11** отремонтированных
пожарных водоемов

Сведения по противопожарным водоисточникам

Наименование муниципального района, городской округ	Наличие	Неисправно (требует ремонта)	Потреб- ность	Процент оснащен- ности	Отремонтировано / затрачено средств (тыс. руб)	Потребность на ремонт, (тыс. руб.)	Потребность для создания новых, (тыс. руб.)
Вельский район	746	184	137	63,6	3 / 307,0	9200	34250
Верхнетоемский район	160	52	97	42,0	2 / 210,0	2600	24250
Виноградовский район	96	57	302	9,8	6 / -	2850	75500
Вилегодский район	88	20	9	70,1	3 / -	1000	2250
Каргопольский район	214	47	90	54,9	0 / 0	2350	22500
Коношский район	237	69	21	64,7	10 / 320,0	3450	5250
Котласский район	325	60	24	75,9	5 / 418,0	3000	6000
Красноборский район	110	62	61	28,0	9 / 113,1	3100	15250
Ленский район	188	59	59	52,2	7 / 346,0	2950	14750
Лешуконский район	190	55	85	49,1	0 / -	2750	21250
Мезенский район	160	15	21	80,1	2 / -	750	5250
Няндомский район	176	21	33	74,2	12 / 180,0	1050	8250
Онежский район	232	104	170	31,8	6 / 100,0	5200	42500
Пинежский район	398	30	265	55,5	9 / 56,0	1500	66250
Плесецкий район	445	179	291	36,1	0 / -	8950	72750
Приморский район	482	115	112	61,8	2 / 80,0	5750	28000
Устьянский район	188	58	233	30,9	1 / 378,0	2900	58250
Холмогорский район	278	58	31	71,2	19 / -	2900	7750
Шенкурский район	259	123	69	41,5	0 / -	6150	17250




Сведения по садоводческим товариществам

На территории области имеется 57 дачных некоммерческих объединений, расположенных рядом лесом, из них: в Приморском районе – 42 СОТа, в г.Коряжма – 4 СОТа, г. Северодвинск - 9 СОТ, в Котласском районе и г. Новодвинске по 1 СОТу.

Основные задачи при противопожарной защите садоводов:

- создание ДПД из числа своих членов и закупка пожарых мотопомп;
- оборудование звуковой сигнализации для оповещения людей при пожаре;
- содержание в исправном состоянии пожарных водоемов;
- обеспечение проездов и подъездов к водоисточникам и дачным участкам;
- ликвидация свалок горючих отходов;
- создание противопожарных минерализованных полос шириной не менее 0,5 метра от леса;
- страхование собственного имущества от пожаров.




Подготовка к пожароопасному сезону 2019 года

127 населенных пунктов подвержены угрозе лесных пожаров, из них:

- в **41** населенном пункте опашка проведена на всей протяженности границы;
- в **86** населенных пунктах работы по обустройству минерализованных полос будут проводиться после схода снежного покрова (срок до 01 июня 2019 года)





Подготовка к пожароопасному сезону 2019 года

Подготовлено в соответствии с системой Классификации Пожаров
УТВЕРЖДАЮ:

Муниципальное образование "Белосудское"
В.В. Шестакова
11 января 2019 года

ПАСПОРТ
населенного пункта, подверженного угрозе лесных пожаров

Наименование населенного пункта: дер. Большая Слудка
Наименование поселения: МО «Белосудское»
Наименование городского округа: МО «Красноборский муниципальный район»
Наименование субъекта Российской Федерации: Архангельская область

I. Общие сведения о населенном пункте

Характеристика населенного пункта	Значение
1. Общая площадь населенного пункта (кв. километров)	0,99
2. Общая протяженность границы населенного пункта с лесным участком (участками) (километров)	0,05
3. Общая площадь городских хвойных (смешанных) лесов, расположенных на землях населенного пункта (гектаров)	0
4. Расчетное время прибытия первого пожарного подразделения до наиболее удаленного объекта защиты населенного пункта, граничащего с лесным участком (минут)	5

II. Сведения о медицинских учреждениях, домах отдыха, пансионатах, детских оздоровительных лагерях и объектах с круглосуточным пребыванием людей, имеющих общую границу с лесным участком и относящихся к этому населенному пункту в соответствии с административно-территориальным делением

№ п/п	Наименование социального объекта	Адрес объекта	Численность персонала	Численность пациентов (отдыхающих)

III. Сведения о ближайших к населенному пункту подразделениях пожарной охраны

1. Подразделения пожарной охраны (наименование, вид), дислоцированные на территории населенного пункта, адрес: ОП ПЧ-37 ГКУ Архангельской области «ОГПС № 8» дер. Большая Слудка, д. 9а, техника АЦ-40(130)


2. Ближайшее к населенному пункту подразделение пожарной охраны (наименование, вид), адрес: ОП ПЧ-37 ГКУ Архангельской области «ОГПС № 8» пос. Кузиково, расстояние до населенного пункта 43 км.

IV. Лица, ответственные за проведение мероприятий по предупреждению и ликвидации последствий чрезвычайных ситуаций и оказание необходимой помощи пострадавшим

№	Фамилия, имя, отчество	Должность	Контактный телефон


По состоянию на 21 марта 2019 года в Главное управление МЧС России по Архангельской области предоставлено **71 (58 %)** паспортов населенных пунктов, подверженных угрозе лесных пожаров, все они готовы к пожароопасному периоду.

Срок предоставления паспортов оставшихся **77** населенных пунктов, подверженных угрозе лесных пожаров – до 30 апреля 2019 года.




Уровень средней заработной платы работников противопожарной службы в Архангельской области

Год	Средняя заработная плата основного персонала (руб.)
2016	25 482,0
2017	26 270,8
2018	28 475,0



Расчет потребностей на увеличение ФОТ для 10 % увеличения средней заработной платы основного персонала пожарных частей

Год	Штатная численность	Численность основного персонала	Годовой ФОТ (фактич.) основного персонала (руб.)	Ср.зар.пл осн. персонала (руб.)	Потребность на увеличение ФОТ основного персонала (на 10% в год зар.пл.с отч. в год (руб.)	Годовой ФОТ (после увеличения) основного персонала (руб.)	Ср.зар.пл. осн. персонала после увеличения ФОТ(руб.)	Размер в % от ср.зар.пл в Арх.обл. за 2018 год
2018	2024	1819	621 547 854	28 475				58
2019	2111,5	1882	650 914 428	28 822	80 925 531	713 069 214	34 326	70
2020	2111,5	1882	658 725 401	29 168	84 749 059	723 816 844	34 932	71



Количество предписаний органов пожарного надзора выданных органам местного самоуправления

Год	Проведено проверок	Выявлено нарушений	Выдано предписаний
2016	142	312	86
2017	85	303	45
2018	49	216	35

ОСНОВНЫЕ НАРУШЕНИЯ:

отсутствие или несоответствие требованиям противопожарных расстояний от населённого пункта до лесных насаждений;

отсутствие или неисправность источников наружного противопожарного водоснабжения (пожарные водоёмы);

отсутствие противопожарных минерализованных полос;

не обеспечение очистки территории населённого пункта от горючих отходов, мусора, тары и сухой растительности.



Необходимость в дополнительной нормативно-правовой регламентации на федеральном уровне

Для обеспечения законной возможности муниципальных поселений выполнить предписания пожарного надзора в части **создания противопожарных расстояний от населенных пунктов до лесных насаждений**;

Для снятия ограничений в социальном обеспечении граждан, получающих пенсию и желающих выполнять обязанности добровольца (волонтера) из-за признания их занятыми рассмотреть возможность законодательной инициативы по внесению изменений в:

Федеральный закон от 5 февраля 2018 года № 15-ФЗ "О БЛАГОТВОРИТЕЛЬНОЙ ДЕЯТЕЛЬНОСТИ И ДОБРОВОЛЬЧЕСТВЕ (ВОЛОНТЕРСТВЕ)" положений, исключающих возможность признания добровольца (волонтера) работающим, в случае выполнения добровольцем обязанностей в рамках гражданско-правового договора с общественной организацией, осуществляющей социально-значимую деятельность.

Федеральный закон от 19.04.1991 № 1032-1 «О ЗАНЯТОСТИ НАСЕЛЕНИЯ В РОССИЙСКОЙ ФЕДЕРАЦИИ» в соответствии с которыми граждане, являющиеся добровольцами (волонтерами), участниками общественного учреждения пожарной охраны, получающими материальное вознаграждение по результатам работы по профилактике и (или) тушению пожаров, в порядке исключения, не признаются занятыми.



Приоритетные направления для дополнительного финансирования

1. Ускорение темпов обновления автопарка пожарных машин в профессиональных пожарных частях. **Ежегодная закупка не менее 6 единиц в год.**

2. Повышение привлекательности основных профессий в противопожарной службе Архангельской области для прекращения ускоряющегося оттока профессиональных пожарных и водителей пожарных машин.


На увеличение фонда оплаты труда на 10% для основного персонала ПСС АО в 2019 году необходимо 80 925 531 рублей, в 2020 84 749 059 рублей;

3. Ежегодное увеличение запланированных объемов на государственную поддержку общественных объединений пожарной охраны, соответствующего количеству созданных ДПК и темпам создания новых подразделений.

Для обеспечения динамики ежегодного создания 10 новых ДПК необходимо

ежегодное увеличение объемов государственной поддержки в размере:

5 940+2 732 = 8 622 тыс. рублей. К 2027 году 82 642 тыс. рублей 196 ДПК (100%)



Агентство ГПС и ГЗ Архангельской области



Спасибо за внимание !